

DIANA HP IP55

Apparecchio installabile in incasso in appoggio per controsoffitti in pannelli aventi struttura portante a vista 15/24 mm. Corpo, costruito in lamiera d'acciaio, verniciato con polveri epossipoliestere di colore bianco, antingiallente con finitura gofrata fine, pretrattamento di fosfatazione e sgrassaggio. Driver elettronico 220-240V 50/60Hz. Prodotto costruito in conformità alle vigenti norme EN / IEC 60598-1:2018.

Laying recessed fitting for countertop installation in false ceiling with visible structure 15/24mm or surface mounted. Steel sheet body, painted with embossed white anti-yellowing epoxy-polyester powder, including phosphating and degreasing pre-treatment. Electronic driver 220-240V 50/60 Hz. Manufactured in accordance with EN / IEC 60598-1:2018.

INSTALLAZIONE / INSTALLATION



CARATTERISTICHE / MAIN FEATURES

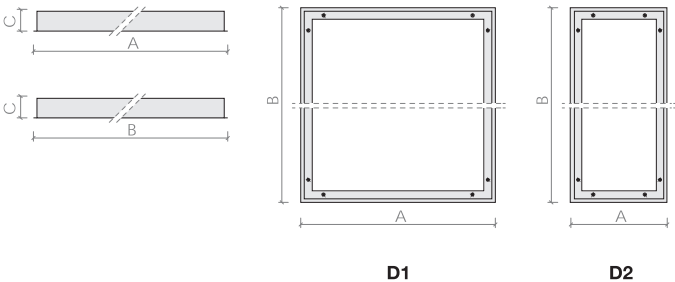
LED | CE | 220 V_~ 240 | -25°C / +45°C | IP55 | IK07 | RG0 | CRI >80 / CRI >90 | 3 step MacAdam | <3% flicker FREE | L90-B10 >60.000h | L80-B50 >100.000h | 7 | A++

CODIFICA / CODING

Art.	+	Mod.	+	°K (CRI)	+	W. tot.	+	Options
1810		QH5	3	= 3000°K (CRI >80)	48		EL	= on/off
		RH5	4	= 4000°K (CRI >80)	72		LM	= 1-10v
		QP5	5	= 5000°K (CRI >80)	92		LD	= dali
		RP5	6	= 6500°K (CRI >80)	12	=120W	D1	= dali + em. 1h
			9	= 4000°K (CRI >90)			E1	= em. 1h
							E3	= em. 3h

DIMENSIONI / DIMENSIONS

	A	B	C	Kg	mc	
D1	595	595	70	7,5	0,030	50
D2	295	1195	70	7,5	0,030	50



RAL 9003

Δ LUMEN

3000°K (CRI >80) =	-5.15%
4000°K (CRI >80) =	standard
5000°K (CRI >80) =	+1.46%
6500°K (CRI >80) =	0%
4000°K (CRI >90) =	-15.08%



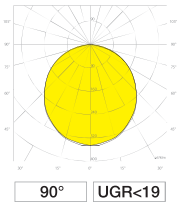
Mod. QH5

Ottica

Diffusore policarbonato opale liscio antiabbagliamento e antiriflesso inserito in telaio di lamiera d'acciaio

Optic

Anti-glare smooth opal polycarbonate diffuser inlaid in the steel frame



W tot.	°K - CRI	n° Led	LUMEN LED	LUMEN OUTPUT	Lm/W	replace	dimension
48	4000K - CRI>80	6x32	8084	6022	125	4x24W fluo	D1
72	4000K - CRI>80	6x32	11099	8268	115	4x40W FL-C	D1
92	4000K - CRI>80	6x64	14825	11044	120	4x40W FL-C	D1
120	4000K - CRI>80	6x64	19290	14371	120	4x55W FL-C	D1



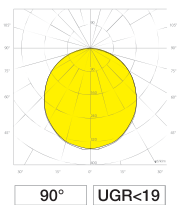
Mod. RH5

Ottica

Diffusore policarbonato opale liscio antiabbagliamento e antiriflesso inserito in telaio di lamiera d'acciaio

Optic

Anti-glare smooth opal polycarbonate diffuser inlaid in the steel frame



W tot.	°K - CRI	n° Led	LUMEN LED	LUMEN OUTPUT	Lm/W	replace	dimension
48	4000K - CRI>80	6x32	8084	6022	125	2x54W fluo	D2
72	4000K - CRI>80	6x32	11099	8268	115	2x80W fluo	D2
92	4000K - CRI>80	6x64	14825	11044	120	4x40W FL-C	D2
120	4000K - CRI>80	6x64	19290	14371	120	4x55W FL-C	D2



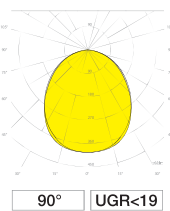
Mod. QP5

Ottica

Diffusore policarbonato microprismatico antiabbagliamento e antiriflesso inserito in telaio di lamiera d'acciaio

Optic

Anti-glare microprismatic polycarbonate diffuser inlaid in the steel frame



W tot.	°K - CRI	n° Led	LUMEN LED	LUMEN OUTPUT	Lm/W	replace	dimension
48	4000K - CRI>80	6x32	8084	5683	118	4x24W fluo	D1
72	4000K - CRI>80	6x32	11099	7802	108	4x40W FL-C	D1
92	4000K - CRI>80	6x64	14825	10421	113	4x40W FL-C	D1
120	4000K - CRI>80	6x64	19290	13560	113	4x55W FL-C	D1



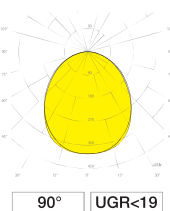
Mod. RP5

Ottica

Diffusore policarbonato microprismatico antiabbagliamento e antiriflesso inserito in telaio di lamiera d'acciaio

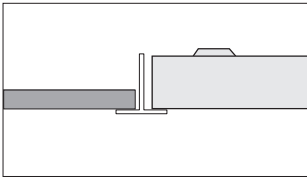
Optic

Anti-glare microprismatic polycarbonate diffuser inlaid in the steel frame



W tot.	°K - CRI	n° Led	LUMEN LED	LUMEN OUTPUT	Lm/W	replace	dimension
48	4000K - CRI>80	6x32	8084	5683	118	2x54W fluo	D2
72	4000K - CRI>80	6x32	11099	7802	108	2x80W fluo	D2
92	4000K - CRI>80	6x64	14825	10421	113	4x40W FL-C	D2
120	4000K - CRI>80	6x64	19290	13560	113	4x55W FL-C	D2

Installazione ad incasso in
appoggio
Recessed installation



Apparecchio adatto per installazione ad
incasso in appoggio per controsoffitti
con struttura a vista 15/24mm

False ceiling with visible structure
installation 15/24mm

ACCESSORI / ACCESSORIES



ACC017



ACC035

- ACC017** Sensore per apparecchi ad incasso DALI
Sensor for DALI recessed fixtures
- ACC035** Telecomando per sensori da ufficio (opzionale)
Remote control for office sensors (optional)